

EC60036B

WALL-MOUNT MOD. ENCL. IP40 400X400X130 mm 36 MOD. WHITE TRANSP. DOOR

Coffrets > Montage mural > Coffrets modulaires > SÉries 600 - ip40 porte fumè > Coffret de distribution > Blanc



Symboles/marques/approptions techniques



Normes

EN 60670-1 EN 60670-24

Description

Coffret montage en saillie. Fabriqué en technopolymère antichoc à base d'ABS résistant aux rayons UV et sans halogène. Degré de résistance aux chocs IK08. Résistance à la chaleur anormale jusqu'à 650° C (GWT). Fond et couvercle en technopolymère sans halogène à base d'ABS. Couvercle réversible. Porte en polycarbonate fumé. Étiquette autocollante d'identification des circuits fournie. Obturateur pour modules inutilisés fourni. Bouchons cache-vis de fixation fournis pour maintenir l'indice de protection IP et la double isolation. Rail DIN en acier galvanisé monté. Réglable sur deux hauteurs. Produit conforme aux normes EN 60670-1:2005, EN 60670-22:2013. Températures pendant l'installation : minimum -5°C, maximum +60°C. Températures de fonctionnement : minimum -25°C, maximum +70°C. Indice de protection IP40.

Dimensions extérieures 400x400x130 mm

36 modules DIN (2x18)

Puissance dissipable 47 W

Etim

GROUP EG000023 - Systèmes d'enveloppes (y compris coffrets d'installation)



CLASS EC000214 - Coffret de distribution

| | | | | | |
|-----------------------------------|----------|---------------------------|-----------|--------------------------------------|--------|
| Type de montage | Apparent | Classe de protection (IP) | IP40 | Largeur dans les unités de partition | 36 |
| Couleur | Blanc | Largeur | 400 mm | Hauteur | 400 mm |
| Profondeur | 130 mm | Numéro RAL | 9001 | Résistant aux UV | Oui |
| Type de couvercle | Porte | Type de porte | Simple | Couvercle/porte transparent(e) | Oui |
| Avec serrure | No | Profondeur intérieure | 130 mm | Nombre de rangées | 2 |
| Possibilité de montage en saillie | No | Matériau du boîtier | Plastique | Avec plaque de montage | No |
| Porte pour transmission du signal | No | Type de fermeture | Autre | Borne de mise à la terre | No |
| Borne à conducteur neutre | No | Avec Rail DIN | Oui | Finition CEM | No |


Caractéristiques techniques

taille 400x400x130 mm Dissipation de puissance 47 W


Documentation disponible en téléchargement

| | |
|---|---|
|  <p>Instruction booklet Istruzioni 600-610_0423.pdf</p> |  <p>Certification Serie 600-610 IMQ_CA02.00428_2018.pdf</p> |
|---|---|

Dimensions et dessins techniques

 EC60036_2025.pdf

Code à barres



8032636762771

Unit

1 NR

0.42x0.45x0.16 [m]

3.171 [kg]